

Modelo **Vinci**



Colección **Color**

Modelo Vinci


Colección COLOR

Material acabado (Acabados Antibacterianos)
Lacado


Lacados



Blanco




Crema



Argila



Arena




Sáhara



Marrón



Marengo




Grisbei



Pizarra



Negro




Eclipse



RAL a consultar

Lacados craft



Silice



Plomo



Caliza



Fósforo

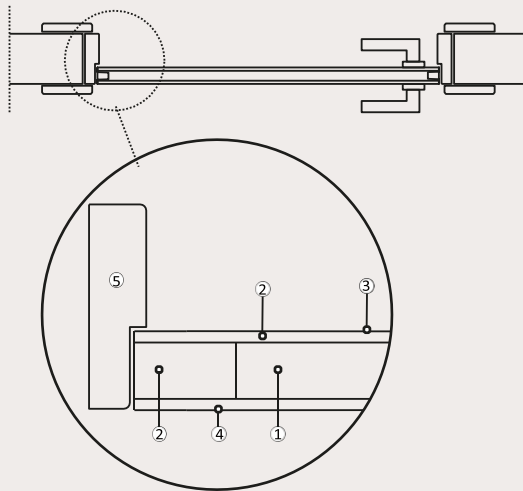


Grafito

Especificaciones técnicas

- ① Aglomerado
- ② MDF
- ③ Fresado*
- ④ Lacado
- ⑤ Cerco

*Fresado PG / Pico Gorrión



Medida estándar puerta paso

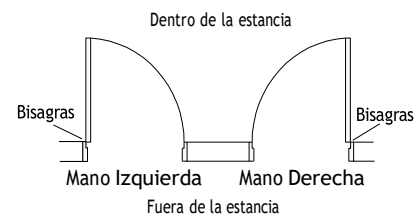
Altura	Anchuras	Grosor
1910	425	35
2030	605	
2110	625	
	705	
	725	
	805	
	825	

Alto máximo puerta paso 2400

Ancho máximo puerta paso 1200

Block estándar conforme a documento HS3 del CTE

Mano de apertura



Mejoras posibles

Resistente al fuego: EI₂30 y EI₂60
Block acústico: 29 dB
Block acústico y resistente al fuego:
30 dB + EI₂60
30 dB + EI₁30
41 dB + EI₂30
Puertas correderas internas y externas
Rejilla de ventilación

